

# KOEL- EN VRIESCELLEN - MONOBLOCK CHAMBRES FROIDES - MONOBLOCK

**Kide** C1



**Monoblock** C6

Plafond en muurmontage / montage plafonnier ou mural SB C7

Wandmontage / montage mural GM C9

Wandmontage / montage mural AS C11

Wandmontage rotary / montage mural rotary C13

Verticale split GS / Split vertical GS C14

Horizontale split / split horizontal DB-O C16

Condensing unit / unité à condensation CU-S C18

Uniblock SAS-SAR C20

Seasenings C21

Multicompressor unit C22





**Insteekunit voor aanhangwagens** C23



**SERVICE  
KIDE  
EXPRESS**

**LEVERBAAR IN 5 WERKDAGEN  
LIVRÉ EN 5 JOURS OUVRABLES**



## KARAKTERISTIEKEN KIDE-KOELCELLEN

### Coating

- Gegalvaniseerde staalplaat, wit gelakt met plasticolor (25µm). Polyethylene afwerkingsfilm, hygiënisch voor het bewaren van voedingsstoffen.

### Isolatie

- CFC-loze geïnjecteerde polyuréthaanschuim.
- Dichtheid: 40-43 kg/m<sup>3</sup>
- K-waarde:
  - wanddikte: 60 m: 0,38 W/m<sup>2</sup>°C
  - wanddikte: 100 m: 0,23 W/m<sup>2</sup>°C
- Brandvertragende klasse M2

### Versterkte vloer

- Bestaande uit multiplex paneel met antislip laag en hygiënische bekleding.
- Statische draagkracht van 5000 kg/m<sup>2</sup> (bij evenwichtige belasting).
- Dynamische draagkracht 400 kg/m<sup>2</sup> (vb. vier belaste punten door een kar).

### Prijs:

- Deur inbegrepen
- Transport inbegrepen
- Bij diepvriesuitvoering zijn ook de egalisatiekleppen en verluchting inbegrepen

## CARACTERISTIQUES CHAMBRES FROIDES KIDE

### Revêtement

- Tôle en acier galvanisé, laquée blanc avec 25 µm. de peinture polyester (impression comprise) selon EN 10169. Couleur blanc Pyrénées 1006, qualité alimentaire. Revêtue d'un film protecteur en polyéthylène. Finition nervurée.

### Isolation

- Mousse rigide en polyuréthane SANS CFC.
- Densité: 40-43 kg/m<sup>3</sup>
- Valeur K:
  - Panneau 60: 0,38 W/m<sup>2</sup>°C
  - Panneau 100: 0,23 W/m<sup>2</sup>°C
- Réaction au feu M2 (C.S.T.B. n° RA99-131)

### Sol renforce SM

- Idéal pour le transit de personnes et de chariots manuels. Finition antidérapante de tôle de 0,8 mm. Qualité alimentaire plastifiée et renforcée grâce à un contre-plaqué.
- Résistance statique: 5000 kg/m<sup>2</sup> répartis de façon uniforme.
- Résistance dynamique: 400 kg sur 4 roues non-metalliques.

### Prix:


- La porte est inclus
- Transport inclus
- Ventilation et valve d'égalisation inclus (version congélation)

## NIEUW COMMERCIEEL PANEEL KIDE NOUVEAU PANNEAU COMMERCIAL KIDE

VERTICALE PANELEN		PANNEAUX VERTICAUX	
<b>moduleerbaarheid</b>	190 mm (inw)	<b>modulation</b>	190 mm (int)
<b>dikte</b>	KIDE 60, KIDE 75, KIDE 100 KIDE 120, KIDE 150 mm	<b>épaisseur</b>	KIDE 60, KIDE 75, KIDE 100 KIDE 120, KIDE 150 mm
<b>assemblage systeem</b>	Excentrische haken in RVS, met vierkante sleutel, trekweerstand 300kg Hoekpalen en nieuw verticaal assemblage systeem KIDE (wanden-dak)	<b>système d'assemblage</b>	Crochet excentrique en acier inoxydable avec clef carrée, résistance à la traction : 300kg Poteaux d'angles et nouveau système d'assemblage vertical KIDE (cloisons - plafond)
<b>afwerking</b>	Wanden en plafond uit wit gelakte gegalvaniseerde staalplaat Kleur: wit "Pyrénées" Gelakt: polyester verf 25µ	<b>revêtement</b>	Tôle en acier galvanisé, laqué blanc avec film de protection Couleur: blanc "Pyrénées" Laquée: peinture polyester 25µ qualité alimentaire
<b>isolatie</b>	Stijf polyuréthaanschuim met (zonder cfc) een densiteit van 40kg/m <sup>3</sup>	<b>isolation</b>	Mousse rigide en polyuréthaan avec (sans CFC) une densité de 40kg/m <sup>3</sup>
<b>K coëfficiënt van warmteaangifte:</b> KIDE 60 = 0,38 W / m <sup>2</sup> °C - 0,33 Kcal / m <sup>2</sup> u°C KIDE 75 = 0,31 W / m <sup>2</sup> °C - 0,27 Kcal / m <sup>2</sup> u°C KIDE 90 = 0,23 W / m <sup>2</sup> °C - 0,20 Kcal / m <sup>2</sup> u°C KIDE 100 = 0,19 W / m <sup>2</sup> °C - 0,17 Kcal / m <sup>2</sup> u°C KIDE 150 = 0,15 W / m <sup>2</sup> °C - 0,13 Kcal /		<b>Coëfficiënt K de transmission thermique</b> KIDE 60 = 0,38 W / m <sup>2</sup> °C - 0,33 Kcal / m <sup>2</sup> u°C KIDE 75 = 0,31 W / m <sup>2</sup> °C - 0,27 Kcal / m <sup>2</sup> u°C KIDE 90 = 0,23 W / m <sup>2</sup> °C - 0,20 Kcal / m <sup>2</sup> u°C KIDE 100 = 0,19 W / m <sup>2</sup> °C - 0,17 Kcal / m <sup>2</sup> u°C KIDE 150 = 0,15 W / m <sup>2</sup> °C - 0,13	

DAK- EN VLOERPANELEN	PANNEAUX DE PLAFOND ET SOL
<p><b>DAKPANELEN</b> Zij bezitten dezelfde kenmerken als de wanden</p> <p><b>VLOERPANELEN</b> De buitenzijde van het paneel is in verzinkt plaatstaal uitgevoerd De binnenzijde van het paneel is in verzinkt plaatstaal van 0,8 mm vervaardigd en geplastificeerd met een voor de voedingsindustrie toegelaten PVC film van 200µ Toegelaten gewicht : voetverkeer</p> <p>De afmetingen van onze cellen kunnen aangepast worden aan alle beschikbare volumes en dit in functie van uw behoeftes. De kide cellen kunnen, naar gelang de gekozen dikte, bewaartemperaturen aan tot -40°C</p>	<p><b>PANNEAUX DE PLAFOND</b> Ils possèdent les mêmes caractéristiques que les parois.</p> <p><b>PANNEAUX DE SOL</b> La face extérieure du panneau de sol est en acier galvanisé La face intérieure du panneau de sol est en acier galvanisé de 0,8 mm d'épaisseur et plastifié d'un film PVC alimentaire de 200µ. Charge autorisée: usage piétonnier</p> <p>Les dimensions de nos chambres sont adaptables à tous les volumes disponibles, en fonction de vos besoins. Suivant les épaisseurs choisies, les chambres kide permettent de conserver des températures intérieures de -40°C jusqu'à des températures positives</p>

**PRIJSLIJST IN BIJLAGE  
LISTE DE PRIX EN ANNEXE**



## BESCHRIJVING CODES VAN DE MODULAIRE EXPRESS KOEL- EN VRIESCELLEN

OM EEN BESTELLING TE PLAATSEN VAN EEN EXPRESS KOELCEL GELIEVE  
ONDERSTAANDE CODES TE GEBRUIKEN

X	---	---	-	-	-	-	-
1	2	3	4	5	6	7	8

- X** duidt op een "express" koelcel
- - -** 3 getallen voor de externe lengte in cm
- - -** 3 getallen voor de externe breedte in cm
- A interne hoogte = 2000mm  
B interne hoogte = 2280mm  
Y interne hoogte = 2400mm
- R koelcel met paneeldikte 60 mm en 100 mm ZONDER VLOER  
C vriescel met paneeldikte 100mm MET VLOER
- N zonder vloer  
S met gewone vloer  
R met versterkte vloer
- D deur 800x1900 met sluiting rechts  
I deur 800x1900 met sluiting links  
E deur 940x1940 met sluiting rechts  
J deur 940x1940 met sluiting links
- P optie zonder accessoires  
F optie met accessoires

### VOORBEELD

EXPRESS KOELCEL met wanddikte 100mm met volgende eigenschappen

uitwendige lengte : 248 cm  
uitwendige breedte : 321 cm  
interne hoogte : 240 cm           Y  
diepvriescel :                       C  
met versterkte vloer               R  
deur : 800x1900 sluiting rechts   D  
zonder accessoires                 P

**code : X248321YCRDP**

**CODIFICATION DES CHAMBRES  
MODULAIRES EXPRESS**

POUR PASSER UNE COMMANDE, VEUILLEZ UTILISER LE CODE DE LA CHAMBRE "EXPRESS"  
TEL QUE DEFINI CI-APRES

<b>X</b>	---	---	-	-	-	-	-
1	2	3	4	5	6	7	8

1.           **X**       identifiant la chambre "express"
  
2.           - - -   3 digits pour la longueur extérieure en cms
  
3.           - - -   3 digits pour la largeur extérieure en cms
  
4.           A        hauteur intérieure = 2000 mms  
               B        hauteur intérieure = 2280 mms  
               Y        hauteur intérieure = 2400 mms
  
5.           R        si le mode est réfrigération (chambres de 60 mm et de 100 mm SANS SOL)  
               C        si le mode est congélation (chambres de 100 mm avec sol)
  
6.           N        si le type de sol est sans sol  
               S        si le type de sol est sol passage piétons S8  
               R        si le type de sol est sol renforcé SM
  
7.           D        si la porte 800x1900 avec ouverture à droite  
               I        si la porte 800x1900 avec ouverture à gauche  
               E        si la porte 840x1940 avec ouverture à droite  
               J        si la porte 840x1940 avec ouverture à gauche
  
8.           P        si l'option est SANS ACCESSOIRES  
               F        si l'application est AVEC ACCESSOIRES

**EXAMPLE**

CHAMBRE EXPRESS avec l'épaisseur de panneaux 100 mm avec caractéristiques suivantes :

longueur extérieure : 248 cms	
largeur extérieure : 321 cms	
hauteur intérieure	<b>Y</b>
chambre congélation	<b>C</b>
avec sol renforcé	<b>R</b>
porte 800x1900 avec ouverture à droite	<b>D</b>
sans accessoires	<b>P</b>

**code : X248321YCRDP**